

PARASOL À BRAS TÉLÉSCOPIQUE

—
Prostor P3

—
Prostor P4

'Easy Opening System' breveté

Bras télescopique de 1,40 m à 1,80 m

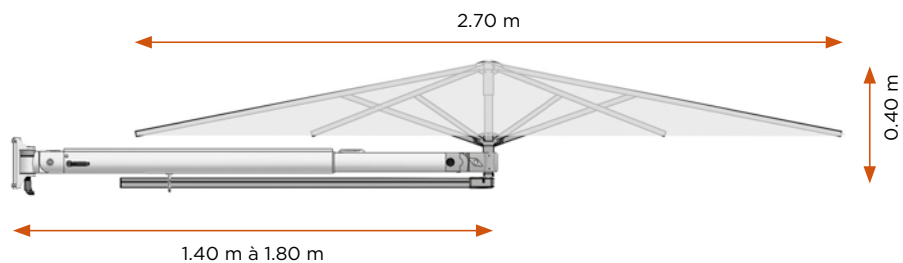
Pivotant

Le parasol peut basculer à 10°

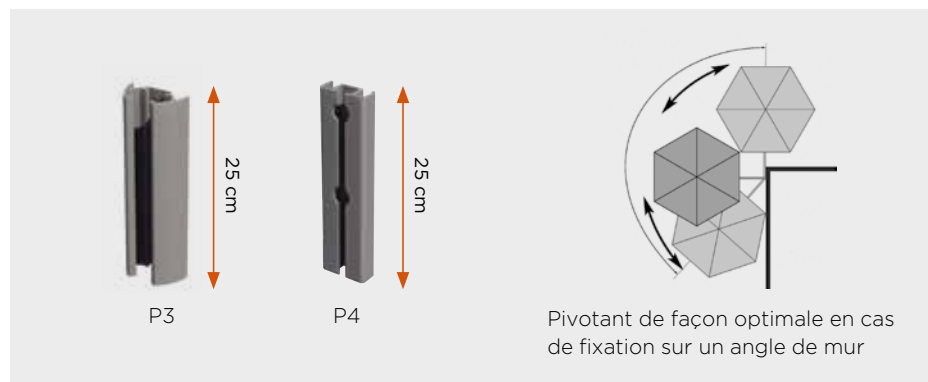


Dimensions et fixation

DIMENSIONS



FIXATION AU MUR




Prostor P3



Prostor P4

Vidéo

Envie d'en savoir plus ? Lisez le code QR sur votre smartphone et découvrez la vidéo du produit ou visitez www.prostor.be



Facile à utiliser

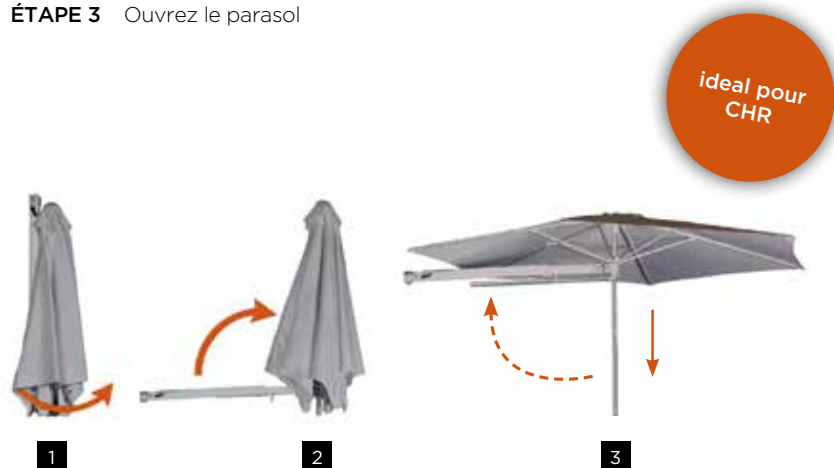
P3 - SOLIDE ET AMOVIBLE !

- Facilement amovible du support mural
- Horizontalement et verticalement verrouillable
- Idéal pour un usage professionnel (CHR)
- Poids du bras: 4 kg

ÉTAPE 1 Ouvrez le bras jusqu'à la position 90°

ÉTAPE 2 Déployez le parasol

ÉTAPE 3 Ouvrez le parasol



P4 - ETAPE SUPPLEMENTAIRE POUR PLUS DE CONFORT!


- Facile d'emploi
- Verrouillable horizontalement, verticalement et à 45°
- Vérin à gaz (standard) pour compenser le poids
- Poids du bras: 4,75 kg

ÉTAPE 1 Ouvrez le bras jusqu'à la position 45°

ÉTAPE 2 Déployez le parasol

ÉTAPE 3 Amenez le bras à la position 90°

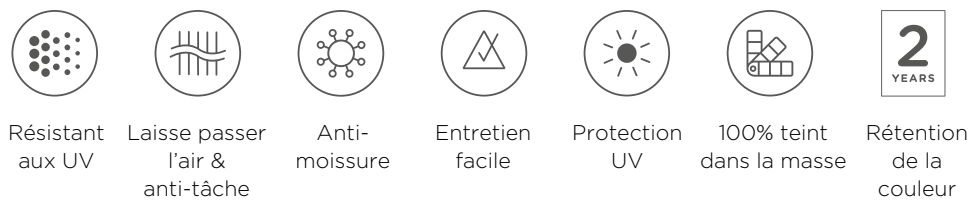

ÉTAPE 4 Ouvrez le parasol





Coloris

Un coin à l'ombre haut en couleur



100% Olefin : teint dans la masse
Poids : 190 g/m²
Solidité coloris : 7-8/8 (Standard ISO 105 B04)
Imperméable
UV : filtre plus de 97% des rayons ultraviolets
Entretien : les toiles sont lavables et facilement remplaçables

Finition élégante du bras et de la structure en aluminium anodisé.



100% recyclable



Accessoires

Housse de protection

Housse de protection pour une durée de vie plus longue.



Standard